

Vibalca

Salud es limpieza
Limpieza es Vibalca

Contamos con la alternativa que necesitas



CATÁLOGO DE PRODUCTOS DE LIMPIEZA



vibalca.pe

Productos de Importación

PULVERIZADORES



**BOMBA
PULVERIZADORA
4 LT.**

**BOMBA
PULVERIZADORA
2 LT.**



**ROCEADOR
ELÉCTRICO DE
NIEBLA
FRÍA ZKSPY**



Alcance 5 mt.
Poder: 1000 w.
Capacidad: 4 lt.
Tamaño: 210 x 420 x 250 mm.

**PULVERIZADOR
REPUESTO**



Polietileno: Blanco, rojo, amarillo y verde

1 LT.



1/2 LT.



500 ML. BOLITA



550 ML. PET



ATOMIZADORES

**100 ML.
70 ML.
50 ML.**





Somos una empresa dedicada a la fabricación y comercialización de productos para la limpieza profesional industrial y doméstica.

Ofrecemos a nuestros clientes un alto estándar de calidad en la fabricación y distribución de productos para limpieza.

Confiamos en ofrecerles productos y servicio de primera calidad, porque estamos respaldados por personal calificado, utilizando materia prima que tengan el menor impacto con el medio ambiente.

Mejores precios, mejor calidad libre envío.

Innovación permanente.

En Vibalca fomentamos permanentemente el desarrollo de nuevas opciones de limpieza, creando productos personalizados, a la altura de sus necesidades.

Consolidamos la confianza de nuestros clientes, apoyados en la experiencia y satisfacción que brindan nuestros productos y servicio.

La calidad, conciencia social y ecológica que nos caracteriza, nos hacen velar por la preservación del medio ambiente, cambiando materias primas por productos biodegradables. Para ser la primera opción de compras, de productos de limpieza profesional industrial y doméstica.

GLOSARIO

Producto Biodegradable



Presentaciones



Bd.
(18 Lt.)



Gl.
(3.5 Lt.)



2 Lt.
(2000 ml.)



1 Lt.
(1000 ml.)



500 ml.



250 ml



50 ml



Gatillo

Zonas de uso



Clínica



Oficina



Baños



Industria



Baños portátiles



Urinaríos



Hogar



Piscinas

EPP'S



Use lentes



Use mascarilla



Use guantes

Rombo de seguridad



◆ Salud

◆ Reactividad

◆ Inflamabilidad

◆ Riesgo específico

Nivel de riesgo:

0 - Muy bajo.

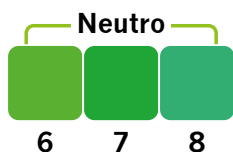
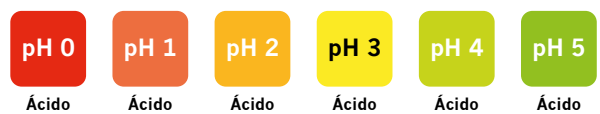
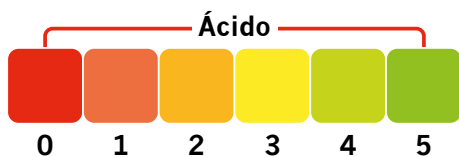
1 - Bajo.

2 - Medio.


3 - Alto.

4 - Muy alto.

Ph



Los principales focos infecciosos se encuentran en paños, mopas y esponjas mal desinfectados, manijas de caños, perillas de puerta. Desinfecta los accesorios con lejía, amonio, limpia todo y evita la humedad constante.



LIMPIATODO DESINFECTANTE CON AROMA



Modo de uso:

- Limpiar BIEN LA SUPERFICIE.
- Aplique con pulverizador o vierta en un paño.
- Usar con el método que más le favorece.

Recomendaciones:

- Diluir de 1 a 3 veces según la frecuencia de uso.
- Aromas: Bebe, Limón, Floral, Lavanda; Violeta, Manzana, Brisa Marina.

PRESENTACIÓN:



ZONA DE USO



IMPORTANTE



LEJÍA DOMESTICA 5%


Modo de uso:

- Diluir de acuerdo al uso deseado.
- Para desinfección de superficies y calzado
- Desinfección en Lavandería, verduras.

Recomendaciones:

- Superficies comunes: diluir 20ml de lejía en 1LT de agua
- SS.HH. usar 100ml de lejía en 1 Lt de agua.
- Frutas y verduras 10ml. En 1 lt de agua.


PRESENTACIÓN:



ZONA DE USO



IMPORTANTE



LEJÍA CONCENTRADA 6.5%

Modo de uso:

- Limpiar BIEN LA SUPERFICIE.
- Aplique con pulverizador o vierta en un paño.
- Usar con el método que más le favorece.

Recomendaciones:

- Diluir de 1 a 3 veces según la frecuencia de uso.
- Aromas: Bebe, Limón, Floral, Lavanda; Violeta, Manzana, Brisa Marina.


PRESENTACIÓN:



ZONA DE USO



IMPORTANTE



LEJIA CONCENTRADA 7.5%

Modo de uso:

- Diluir según el uso deseado
- Para desinfección de superficies.
- Lavandería y Desinfección de verduras.

Recomendaciones:

- Superficies comunes: diluir 20ml de lejía en 1LT de agua
- SS.HH. usar 100ml de lejía en 1 Lt de agua.
- Frutas y verduras 10ml. En 1 lt de agua.


PRESENTACIÓN:




ZONA DE USO



IMPORTANTE



Los principales focos infecciosos se encuentran en paños, mopas y esponjas mal desinfectados, manijas de caños, perillas de puerta. Desinfecta los accesorios con lejía, amonio, limpia todo y evita la humedad constante.



PINO TRADICIONAL

Modo de uso:

- Limpiar BIEN LA SUPERFICIE.
- Aplique con pulverizador o vierta en un paño.
- Usar con el método que más le favorece.

Recomendaciones:

- Diluir de 1 a 3 veces según la frecuencia de uso.



PRESENTACIÓN:



ZONA DE USO



IMPORTANTE



PINO GEL LIMON

Modo de uso:

- Limpiar BIEN LA SUPERFICIE.
- Aplique con un paño.

Recomendaciones:

- Diluir de 1 a 3 veces según la frecuencia de uso.




PRESENTACIÓN:



ZONA DE USO



IMPORTANTE



PINO EL SOL

Modo de uso:

- Limpiar BIEN LA SUPERFICIE.
- Aplique con pulverizador o vierta en un paño.
- Usar con el método que más le favorece.

Recomendaciones:

- Diluir de 1 a 5 veces según la frecuencia de uso.



PRESENTACIÓN:



ZONA DE USO



IMPORTANTE



KRESSO DESINFECTANTE ECONÓMICO

Modo de uso:


- Vierta el contenido en agua y use.
- Aplique con pulverizador o vierta en baldes
- Usar según la superficie a tratar.

Recomendaciones:

- Granjas, corrales, diluir de 4 a 8 veces según la exigencia.
- Industrias y hogares, diluir de 5 a 10 veces.




PRESENTACIÓN:




ZONA DE USO



IMPORTANTE



Los principales focos infecciosos se encuentran en paños, mopas y esponjas mal desinfectados, manijas de caños, perillas de puerta. Desinfecta los accesorios con lejía, amonio, limpia todo y evita la humedad constante.



KRESSO DESINFECTANTE ESPECIAL

Modo de uso:

- Vierta el contenido en agua y use.
- Aplique con pulverizador o vierta en baldes.
- Usar según la superficie a tratar.

Recomendaciones:

- Granjas, corrales, diluir de 8 a 14 veces según la exigencia.
- Industrias y hogares, diluir de 6 a 12 veces.

PRESENTACIÓN:



Bidón



Galón



Litro



Industria



Oficina




Hogar



Guantes

IMPORTANTE



pH 9

Alcalino



ALCOHOL EN GEL

Modo de uso:

- Aplique válvula ó Dispensador.
- Usar según la frecuencia necesaria.

Recomendaciones:

- Oficinas, industrias, hogares, auto.

PRESENTACIÓN:



Bidón



Galón



Litro



Industria



Oficina



Hogar

ZONA DE USO

IMPORTANTE



pH 7

Neutro



AMONIO CUATERNARIO - 1ra y 5ta. Generación / Superficies

Modo de uso:

- Aplique de forma directa con pulverizador o paño.
- Para áreas extensas usar aspersores industriales.

Recomendaciones:

- Usar en industrias, oficinas, hogares, patios, puertas.

PRESENTACIÓN:



Bidón



Galón



Litro



Industria



Oficina



Hogar



Guantes



Mascarilla



pH 8

Neutro



AMONIO CUATERNARIO - 1ra y 5ta. Generación / Ropas

Modo de uso:

- Aplique de forma directa con pulverizador o paño.
- Para áreas extensas usar aspersores industriales.

Recomendaciones:

- Para aplicar en la ropa puesta usar la presentación Ropas.

PRESENTACIÓN:



Bidón



Galón



Litro



Industria



Oficina



Hogar

ZONA DE USO

IMPORTANTE



pH 8

Neutro



Evite mezclar la LEJÍA (Hipoclorito de sodio) con químicos corrosivos, porque pueden generar gases tóxicos.



ÁCIDO ECOLÓGICO DESINCRUSTANTE

Modo de uso:

- Limpie el exceso de grasa.
- Vierta el producto sobre el área a tratar.
- Deje actuar de 5 a 7 minutos
- Frote con escobilla, enjuague.

Recomendaciones:

- Uso directo sin diluir, para limpieza profunda.



PRESENTACIÓN:



Bidón



Galón



Litro



Industria



Oficina



Hogar



Guantes



Lentes



Ácido



ZONA DE USO

IMPORTANTE

QUITA SARRO

Modo de uso:

- Limpie el exceso de grasa.
- Vierta el producto sobre el área a tratar.
- Deje actuar de 6 a 8 minutos
- Frote con escobilla, enjuague.

Recomendaciones:

- Uso directo sin diluir, para limpieza profunda.



PRESENTACIÓN:



Bidón



Galón



Litro



Industria



Oficina



Hogar



Guantes



Lentes



Ácido



ZONA DE USO

IMPORTANTE

DESATORADO LÍQUIDO

Modo de uso:

- La cantidad a usar es según gravedad del atoro.
- Dejar actuar entre 15 minutos a 8 horas, para remover por completo residuos orgánicos.

Recomendaciones:

- Uso directo sin diluir.



PRESENTACIÓN:



Bidón



Galón



Litro



Industria



Baños



Hogar



Guantes



Lentes



Alcalino



ZONA DE USO

IMPORTANTE


TIPS Y RECOMENDACIONES:

INDODORO: Echar ½ balde de agua al inodoro para que baje el nivel del agua, vierta Ácido o Quita sarro y frote al mismo tiempo con Hisopo, espere 10 minutos y repita la operación, luego frote el fondo. Seguido enjuague.

MEZCLAS PELIGROSAS: No mezclar LEJÍA + ÁCIDO, LEJÍA + QUITA SARRO, LEJÍA + AMONÍACO, LEJÍA + CLORO, su mezcla genera gas clorado.

DESATORADOR: La cantidad a usar es según gravedad del atoro. Dejar actuar entre 15 minutos a 8 horas, según sea necesario para remover por completo residuos orgánicos.

Tenemos opciones en calidad y la presentación que necesita, jabón líquido, nacarado, en espuma, en sachet, frasco con válvula para mesa, para pared.



JABÓN LÍQUIDO TRADICIONAL

Modo de uso:
 • Aplique de forma directa con válvula o dispensador.

Recomendaciones:
 • Usar en industrias, oficinas, hogares.



PRESENTACIÓN:			ZONA DE USO			IMPORTANTE		
Bidón	Galón	Litro	Industria	Oficina	Hogar	Guantes	pH 7.3 Neutro	

JABÓN LÍQUIDO ESPECIAL



Modo de uso:
 • Aplique de forma directa con válvula o dispensador.

Recomendaciones:
 • Usar en industrias, oficinas, hogares.

PRESENTACIÓN:			ZONA DE USO			IMPORTANTE		
Bidón	Galón	Litro	Industria	Oficina	Hogar	Guantes	pH 7 Neutro	

JABÓN GEL

Modo de uso:
 • Aplique de forma directa con válvula o dispensador.

Recomendaciones:
 • Usar en industrias, oficinas, hogares.



PRESENTACIÓN:			ZONA DE USO			IMPORTANTE		
Bidón	Galón	Litro	Industria	Oficina	Hogar	Guantes	pH 7 Neutro	

JABÓN GEL PERLADO



Modo de uso:
 • Aplique de forma directa con válvula o dispensador.

Recomendaciones:
 • Usar en industrias, oficinas, hogares.

PRESENTACIÓN:			ZONA DE USO			IMPORTANTE		
Bidón	Galón	Litro	Industria	Oficina	Hogar	Guantes	pH 7 Neutro	

Jabones y Detergentes

Tenemos opciones en calidad y la presentación que necesita, jabón líquido, nacarado, en espuma, en sachet, frasco con válvula para mesa, para pared.



JABÓN GEL NEUTRO

Modo de uso:

- Aplique de forma directa con válvula o dispensador.

Recomendaciones:

- Usar en industrias, oficinas, hogares.

PRESENTACIÓN:



Bidón



Galón



Litro

ZONA DE USO



Industria



Oficina



Hogar



Guantes

IMPORTANTE



Neutro



JABÓN GERMICIDA EN GEL

Modo de uso:

- Aplique de forma directa con válvula o dispensador.

Recomendaciones:

- Usar en industrias, oficinas, hogares.

PRESENTACIÓN:



Bidón



Galón



Litro



Industria



Oficina



Hogar



Guantes

IMPORTANTE



Neutro



JABÓN NACARADO - CREMA

Modo de uso:

- Aplique de forma directa con válvula o dispensador.

Recomendaciones:

- Usar en industrias, oficinas, hogares.

PRESENTACIÓN:



Bidón



Galón



Litro

ZONA DE USO



Industria



Oficina



Hogar



Guantes

IMPORTANTE



Neutro



JABÓN LÍQUIDO ESPUMA

Modo de uso:

- Vierta en contenido en Dispensador para espuma.

Recomendaciones:

- Usar en industrias, oficinas, hogares, restaurantes.
- Use la presentación más adecuada al lugar de uso.

PRESENTACIÓN:



Bidón



Galón



Litro



Industria



Oficina



Hogar



Guantes


IMPORTANTE



Neutro



Tenemos opciones en calidad y la presentación que necesita, jabón líquido, nacarado, en espuma, en sachet, frasco con válvula para mesa, para pared.



JABÓN EN SACHET x 800 ml

Modo de uso:

- Coloque el sachet en el dispensador, encajando el pin de hule en la parte inferior y listo, no es recargable.

Recomendaciones:

- Usar en baños y lavaderos, en las versiones de loción y germicida, según su necesidad.

PRESENTACIÓN:



Bidón



Galón



Litro



Industria



Oficina



Hogar



Guantes

IMPORTANTE



pH 7

Neutro



JABÓN EN ESPUMA x 800 ml

Modo de uso:

- Coloque el sachet en el dispensador, encajando la válvula en la parte inferior y listo. Se puede recargar.

Recomendaciones:

- Usar en baños y lavaderos, en las versiones de loción y germicida, sólo requiere de 5 gotas.

PRESENTACIÓN:



Bidón



Galón



Litro



Industria



Oficina



Hogar



Guantes

IMPORTANTE



pH 7

Neutro



DETERGENTE LÍQUIDO

Modo de uso:

- Diluya el producto en agua.
- Usar en lavadoras, muebles, telas en general.

Recomendaciones:

- Usar en industrias, hogares, industrias, lavanderías.
- Diluya 01 taza por proceso en lavadora.

PRESENTACIÓN:



Bidón



Galón



Litro



Industria



Oficina



Hogar



Guantes

IMPORTANTE



pH 7.5

Neutro



LAVA VAJILLA LÍQUIDO ULTRA ECONÓMICO

Modo de uso:

- Retire los residuos de la vajilla/menaje.
- Aplicar una pequeña porción sobre esponja.
- Usar esponja mojada para generar espuma.

Recomendaciones:

- Uso directo sin diluir.

PRESENTACIÓN:



Bidón



Galón



Litro



Industria



Oficina



Hogar



Guantes

IMPORTANTE




pH 7

Neutro



Jabones y Detergentes

¿Sabías que los Aromas te transportan en el tiempo?
El cerebro relaciona lugares con Aromas percibidos sin importar el tiempo,
déjate conquistar por nuestras fragancias.
Tenemos un Aroma para cada ambiente.



AROMATIZADORES DE AMBIENTE

Modo de uso:

- Vierta el Aroma en frasco con pulverizador.
- También puede usar Paño o mopa.

Recomendaciones:

- No se recomienda diluir la concentración.

PRESENTACIÓN:



Bidón



Galón



Litro



Industria



Oficina



Hogar



Guantes

IMPORTANTE



Neutro



LIMPIA VIDRIOS TRADICIONAL

Modo de uso:

- Retire el exceso de polvo.
- Vierta el producto en frasco con pulverizador.
- Aplique de forma directa, sobre el área deseada.
- Esparza con paño microfibra, o jalador de vidrio.

Recomendaciones:

- Uso directo sobre toda superficie lavable.
- Limpia parabrisas usar: 1 producto x 3 agua.

PRESENTACIÓN:



Bidón



Galón



Litro



Industria



Oficina



Hogar



Autos



Guantes

IMPORTANTE



Neutro



LIMPIA VIDRIOS ESPECIAL

Modo de uso:

- Retire el exceso de polvo.
- Vierta el producto en frasco con pulverizador.
- Aplique de forma directa, sobre el área deseada.
- Esparza con paño microfibra, o jalador de vidrio.

Recomendaciones:

- Uso directo sobre toda superficie lavable.
- Limpia parabrisas usar: 1 producto x 4 agua.

PRESENTACIÓN:



Bidón



Galón



Litro



Industria



Oficina



Hogar



Autos



Guantes

IMPORTANTE



Alcalino



MULTIUSOS

Modo de uso:

- Retire el exceso de polvo.
- Vierta el producto en frasco con pulverizador
- Aplique de forma directa, sobre el área deseada.
- Esparza con paño microfibra, o jalador de vidrio.

Recomendaciones:

- Uso directo sobre toda superficie lavable.
- Remueve todo tipo de suciedad en: vidrios, mesas, vitrinas, Muebles, madera.
- Limpieza diaria: 1 medida producto x 4 de agua.

PRESENTACIÓN:



Bidón



Galón



Litro



Industria



Oficina



Hogar



Autos



Guantes


IMPORTANTE



Alcalino



Sabías que la grasa es uno de los tantos grupos de moléculas orgánicas, llamados Lípidos. Nuestra gran variedad de desengrasantes, descomponen a estas moléculas y remueven la grasa eficazmente.



DESENGRASANTE DOMÉSTICO

Modo de uso:

- Remueva el exceso de polvo y desechos.
- Aplique sobre la superficie con paño o pulverizador.
- Dejar actuar de 5 a 8 minutos.
- Frote con fibra abrasiva, o escobilla, y remueva con agua.

Recomendaciones:

- Para grasa común de cocina use fibra verde.
- Para duchas y lavatorios, use escobilla.



PRESENTACIÓN:



ZONA DE USO



IMPORTANTE



DESENGRASANTE CONCENTRADO ULTRA

Modo de uso:


- Aplique sobre la superficie con paño o pulverizador.
- Dejar actuar de 5 a 8 minutos.
- Frote con fibra abrasiva, o escobilla, y remueva con agua.

Recomendaciones:

- Para campana extractora, dejar actuar 10 minutos (fibra abrasiva)
- Para grasa común de cocina (diluya 3 veces - fibra abrasiva)
- Para duchas y lavatorios, (diluya 4 veces - fibra abrasiva)
- Motores de autos dejar actuar 10 minutos - escobilla)




PRESENTACIÓN:



ZONA DE USO



IMPORTANTE



DESENGRASANTE EMULSIONADO PARA MOTORES

Modo de uso:

- Aplique sobre la superficie con paño o pulverizador.
- Dejar actuar de 6 a 8 minutos.
- Frote con fibra abrasiva, o escobilla, y remueva con agua.

Recomendaciones:

- Para pisos (diluya 4 veces - escobilla de fregar)
- Para duchas y lavatorios, (diluya 4 veces - fibra abrasiva)
- Motores de autos dejar actuar 10 minutos - escobilla)




PRESENTACIÓN:



ZONA DE USO



IMPORTANTE



DESENGRASANTE ENÉRGICO

Modo de uso:


- Aplique de forma directa.
- Dejar actuar de 4 a 8 minutos.
- Frote con escobilla, y remueva con agua.

Recomendaciones:


- Para pisos (diluya 5 veces- escobilla de fregar)
- Para duchas y lavatorios, (diluya 4 veces - con fibra abrasiva)
- Motores de autos puro - dejar actuar 5 minutos - con escobilla)




PRESENTACIÓN:




ZONA DE USO



IMPORTANTE



Nunca viertas la Cera directamente al piso, tampoco demasiada cantidad, moja un trapo y pasa una película fina. Para mejores resultados espera que seque y repite la operación de 1 o 2 veces más. Luego lustra. Elige la cera más apropiada para tu tipo de piso.



CERA AL AGUA TRADICIONAL

Modo de uso:

- Limpie la superficie, del polvo y con trapo húmedo.
- Vierta el producto sobre paño, y esparza de manera uniforme.
- Deje secar 10 minutos y lustre con trapo seco o lustradora.

Recomendaciones:

- Uso directo sin diluir.
- Para mejores resultados, espere que seque y pase una segunda capa.
- Nunca vierta demasiada cera para evitar que quede veteado.

PRESENTACIÓN:



Bidón



Galón



Litro



Industria



Oficina



Hogar



Guantes

ZONA DE USO

IMPORTANTE



Neutro



CERA AL AGUA ACRÍLICA

Modo de uso:

- Limpie la superficie, del polvo y con trapo húmedo.
- Vierta el producto sobre paño, y esparza de manera uniforme.
- Deje secar 10 minutos y lustre con trapo seco o lustradora.

Recomendaciones:

- Uso directo sin diluir.
- Para mejores resultados, espere que seque y pase una segunda capa.
- Nunca vierta demasiada cera para evitar que quede veteado.



PRESENTACIÓN:



Bidón



Galón



Litro



Industria



Oficina



Hogar



Guantes

ZONA DE USO

IMPORTANTE



Neutro



CERA AL AGUA ACRÍLICA COLOR

Modo de uso:

- Limpie la superficie, del polvo con trapo húmedo.
- Vierta el producto sobre paño, y esparza de manera uniforme.
- Deje secar 10 minutos y lustre con trapo seco o lustradora.

Recomendaciones:

- Uso directo sin diluir, cambia el color de su piso gradualmente.
- Para mejores resultados, espere que seque y pase una segunda capa.
- Nunca vierta demasiada cera para evitar que quede veteado.



PRESENTACIÓN:



Bidón



Galón



Litro



Industria



Oficina



Hogar



Guantes

ZONA DE USO

IMPORTANTE



Neutro



CERA AUTOBRILLANTE (colores)

Modo de uso:

- Limpie la superficie, del polvo con trapo húmedo.
- Vierta el producto sobre paño, y esparza de manera uniforme.
- Deje secar 10 minutos y Listo.

Recomendaciones:

- Uso directo sin diluir.
- Especialmente diseñado para piedra laja de patios y jardines.
- El auto brillo está en un 80/100%.



PRESENTACIÓN:



Bidón



Galón



Litro



Industria



Oficina



Hogar



Guantes

ZONA DE USO


IMPORTANTE



Neutro



Nunca viertas la Cera directamente al piso, tampoco demasiada cantidad, moja un trapo y pasa una película fina. Para mejores resultados espera que seque y repite la operación de 1 o 2 veces más. Luego lustra. Elige la cera más apropiada para tu tipo de piso.



CERA AUTOBRILLANTE COLOR

Modo de uso:

- Diluya el producto en agua.
- Usar en hidrolavadoras, o cubeta.

Recomendaciones:

- Usar 01 litros para 36 litros de agua.
- El anti veteado mejora el brillo de la carrocería.



PRESENTACIÓN:



Bidón



Galón



Litro



Industria



Oficina



Hogar



Guantes

IMPORTANTE



pH 7

Neutro



CERA EN PASTA

Modo de uso:

- Limpie la superficie, del polvo y con trapo húmedo.
- Vierta el producto sobre paño, y esparza de manera uniforme.
- Deje secar 15 minutos y lustre con trapo seco o lustradora.

Recomendaciones:

- Uso directo sin Mesclas.
- Para pisos de parquet, losetas, mármol, granito, vinil.



PRESENTACIÓN:



Bidón



Galón



Litro



Industria



Oficina



Hogar



Guantes

IMPORTANTE



CERA RESTAURADORA EN CREMA "EL MILAGRO"

Modo de uso:

- Vierta el producto sobre paño, o waype.
- Frote sobre la superficie a limpiar hasta que seque.
- Limpia, desengrasa y da brillo. Sin deteriorar la superficie.

Recomendaciones:

- Uso directo sin diluir.
- Aplicar sobre muebles de madera tratada, poliéster, barniz, laca.
- Línea blanca de artefactos en general.



PRESENTACIÓN:



Galón



Litro



500 ml.



Industria



Oficina



Hogar




Guantes

IMPORTANTE



Vibalca

Elige la silicona que mejor se adapta a tu necesidad. Tenemos emulsionadas que remueven suciedad y dan brillo al acero, sin dejar rayas ni vetas, dando una apariencia a nuevo.



SILICONA BLANCA EMULSIONADA

Modo de uso:

- Limpie la superficie, del polvo con trapo húmedo.
- Aplique el contenido con pulverizador o paño.
- Esparza de manera uniforme.

Recomendaciones:

- Uso directo sin diluir.
- Aplicar en línea negra artefactos.
- Consola de vehículos, asientos. Evitar manubrio y pedales.

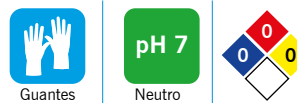
PRESENTACIÓN:



ZONA DE USO



IMPORTANTE



SILICONA MULTIUSOS ESPECIAL Y COMERCIAL

Modo de uso:

- Limpie la superficie del polvo.
- Aplique el contenido con paño.
- Esparza de manera uniforme.

Recomendaciones:

- Uso directo sin diluir.
- Aplicar en línea negra artefactos.
- Consola de vehículos, evitar manubrio y pedales.


PRESENTACIÓN:



ZONA DE USO



IMPORTANTE



SILICONA RENOVADOR DE LLANTA

Modo de uso:

- Limpie la superficie, con agua.
- Aplique el contenido con pulverizador esponja.
- Esparza de manera uniforme.

Recomendaciones:

- Uso directo sin diluir.

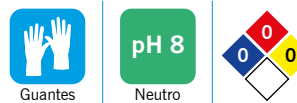
PRESENTACIÓN:



ZONA DE USO



IMPORTANTE



SHAMPOO EXTRA CONCENTRADO PARA AUTOS


Modo de uso:

- Diluya el producto en agua.
- Usar en hidro lavadoras, o baldes.


Recomendaciones:

- Usar 01 ltros para 36 litros de agua.

PRESENTACIÓN:




ZONA DE USO



IMPORTANTE



Elige la silicona que mejor se adapta a tu necesidad. Tenemos emulsionadas que remueven suciedad y dan brillo al acero, sin dejar rayas ni vetas, dando una apariencia a nuevo.



SHAMPOO EXTRA CONCENTRADO - ANTI VETEADO

Modo de uso:

- Diluya el producto en agua.
- Usar en hidro lavadoras, o cubeta.

Recomendaciones:

- Usar 01 litros para 36 litros de agua.
- El anti veteado mejora el brillo de la carrocería.

PRESENTACIÓN:



Bidón



Galón



Litro



Industria



Textiles



Hogar



Guantes

IMPORTANTE



pH 7.5

Neutro



AROMA

Modo de uso:

- Aplique de forma directa.
- Atomice en el ambiente de una a 5 veces.
- Esencia concentrada, para todo ambiente.

Recomendaciones:

- Use según la fragancia, en baños, salas, oficina. Ambientes en general.

PRESENTACIÓN:



Galón



Litro



Industria



Oficina



Hogar



Guantes

IMPORTANTE



pH 7

Neutro



En Vibalca, siempre encontraras una alternativa apropiada para cada tipo de necesidad.
Y si no la tenemos, la desarrollamos para ti.



INSECTICIDA EL MILAGRO



PRESERVANTE DE MADERA



ALCOHOL ISOPROPÍLICO



ALCOHOL ETÍLICO 96°



ALCOHOL INDUSTRIAL 94°



LIMPIA FRAGUAS Y MAYÓLICA



THINNER ACRÍLICO



BENCINA



AGUARRAS

Sin categoría

Productos de Importación

Línea Institucional

DISPENSADORES



**DISPENSADOR JABON
GRANEL SD-934**
Capacidad 1 Lt.
Plástico resistente al impacto
Color blanco
18.5 cm. x 11 cm. x 11 cm.



**DISPENSADOR JABON DUAL
SD-917LWB**
Capacidad 800 ML
Plástico resistente al impacto
Color blanco
11 cm. x 11 cm. x 23 cm.



**DISPENSADOR DE JABON DUAL
SD-960LWB**
Capacidad 1 LT
Plástico resistente al impacto
Color blanco
13 cm. x 12 cm. x 25 cm.



**DISPENSADOR DE JABON
EN ESPUMA**
Capacidad 800 ML
Plástico resistente al impacto
Color blanco
11 cm. x 11 cm. x 23 cm.



**DISPENSADOR JABON AUTOMATICO
SD-962LB**
Capacidad 1 LT
Plástico resistente al impacto
Color blanco
11 cm. x 10 cm. x 22 cm.



**DISPENSADOR PAPEL HIGIENICO
JUMBO PD-513W**
Cerradura de llave
Plástico resistente al impacto
Color blanco
27 cm. x 12 cm. x 27 cm.



**DISPENSADOR PAPEL HIGIENICO
JUMBO PD-541W**
Cerradura de llave
Plástico resistente al impacto
Color blanco
27 cm. x 12 cm. x 27 cm.



**DISPENSADOR DE PAPEL
INTERFOLIADO PD-543W**
Cerradura de llave
Plástico resistente al impacto
Color blanco
27.5 cm. x 10.5 cm. x 20 cm.
Capacidad 400 hojas



**DISPENSADOR DE PAPEL
TOALLA EN ROLLO PALANCA**
Cerradura de llave
Plástico resistente al impacto
Color blanco

Vibalca

Salud es limpieza
Limpieza es Vibalca



Oficina

Av. Alfredo Mendiola N° 6530
Urb. Santa Rosa de Infantas - S.M.P.
Telfs.: (01) 536 9993 / (01) 536 9976

Correos

rbalcazar@vibalca.pe
ventas@vibalca.pe

Visítenos en

www.vibalca.pe
www.dispensadorfacil.com